ZESTAWIENIE POWIERZCHNI UŻYTKOWEJ			
LP.	NAZWA POMIESZCZENIA	RODZAJ POSADZKI	P_U [m^2]
3.1	KLATKA SCHODOWA	LASTRYKO - BETN.	10,67
3.2	KORYTARZ	PŁYTKI CER. - BETN.	85,16
3.3.1	KORYTARZ	PŁYTKI CERAMICZNE	3,38
3.3.2	ŁAZIENKA	PŁYTKI CERAMICZNE	3,19
3.3.3	LOKAL SOCJALNY 2m.	PŁYTKI CER. / PANELE	20,89
3.4.1	LOKAL SOCJALNY 1m.	PŁYTKI CER. / PANELE	13,79
3.4.2	ŁAZIENKA	PŁYTKI CERAMICZNE	2,55
3.5.1	LOKAL SOCJALNY 2m.,2p.	PŁYTKI CER. / PANELE	13,54
3.5.2	ŁAZIENKA	PŁYTKI CERAMICZNE	3,04
3.5.3	POKÓJ	PANELE PODŁOGOWE	12,51
3.5.4	POKÓJ	PANELE PODŁOGOWE	12,03
3.6.1	LOKAL SOCJALNY 2m.,2 p.	PŁYTKI CER. / PANELE	14,86
3.6.2	ŁAZIENKA	PŁYTKI CERAMICZNE	2,46
3.6.3	POKÓJ	PANELE PODŁOGOWE	9,32
3.6.4	POKÓJ	PANELE PODŁOGOWE	9,69
3.7.1	LOKAL SOCJALNY 1m.	PŁYTKI CER. / PANELE	13,30
3.7.2	ŁAZIENKA	PŁYTKI CERAMICZNE	2,72
3.8.1	LOKAL SOCJALNY 1m.	PŁYTKI CER. / PANELE	12,67
3.8.2	ŁAZIENKA	PŁYTKI CERAMICZNE	2,72
3.9.1	LOKAL SOCJALNY 1m.	PŁYTKI CER. / PANELE	11,98
3.9.2	ŁAZIENKA	PŁYTKI CERAMICZNE	2,46
3.10.1	KORYTARZ	PŁYTKI CERAMICZNE	3,69
3.10.2	LOKAL SOCJALNY 6m.	PŁYTKI CER. / PANELE	25,59
3.10.3	ŁAZIENKA	PŁYTKI CERAMICZNE	4,72
3.10.4	POKÓJ	PANELE PODŁOGOWE	15,02
3.11.1	KORYTARZ	PŁYTKI CERAMICZNE	1,80
3.11.2	LOKAL SOCJALNY 1m.	PŁYTKI CER. / PANELE	15,08
3.11.3	ŁAZIENKA	PŁYTKI CERAMICZNE	3,09
3.12.1	KORYTARZ	PŁYTKI CERAMICZNE	3,71
3.12.2	LOKAL SOCJALNY 4m.	PŁYTKI CER. / PANELE	27,72
3.12.3	ŁAZIENKA	PŁYTKI CERAMICZNE	3,09
3.13.1	KORYTARZ	PŁYTKI CERAMICZNE	6,65
3.13.2	LOKAL SOCJALNY 3m.	PŁYTKI CER. / PANELE	26,96
3.13.3	ŁAZIENKA	PŁYTKI CERAMICZNE	4,18
3.14.1	KORYTARZ	PŁYTKI CERAMICZNE	5,22
3.14.2	LOKAL SOCJALNY 4m.	PŁYTKI CER. / PANELE	29,10
3.14.3	ŁAZIENKA	PŁYTKI CERAMICZNE	4,18
3.15.1	KORYTARZ / ANEKS KUCHENNY	PŁYTKI CERAMICZNE	12,01
3.15.2	LOKAL SOCJALNY 3m.	PŁYTKI CER. / PANELE	17,84
3.15.3	ŁAZIENKA	PŁYTKI CERAMICZNE	3,09
3.16.1	LOKAL SOCJALNY 1m.	PŁYTKI CER. / PANELE	17,35
3.16.2	ŁAZIENKA	PŁYTKI CERAMICZNE	3,09
3.17.1	KORYTARZ	PŁYTKI CERAMICZNE	3,47
3.17.2	LOKAL SOCJALNY 2m.	PŁYTKI CER. / PANELE	22,39
3.17.3	ŁAZIENKA	PŁYTKI CERAMICZNE	3,15
3.18	KLATKA SCHODOWA	LASTRYKO - BETNIEJĄCE	10,67
3.19	KORYTARZ	PŁYTKI CERAMICZNE	66,64
3.20.1	KORYTARZ	PŁYTKI CER.BETN.	5,24
3.20.2	LOKAL SOCJALNY 4m.NP	PANELE PODŁOGOWE	25,04
3.20.3	ŁAZIENKA	PŁYTKI CERAMICZNE	3,27
3.21.1	KORYTARZ	PŁYTKI CERAMICZNE	4,89
3.21.2	LOKAL SOCJALNY 4m.NP	PANELE PODŁOGOWE	25,09
3.21.3	ŁAZIENKA	PŁYTKI CERAMICZNE	3,92
3.22.1	KORYTARZ	PŁYTKI CERAMICZNE	11,49
3.22.2	POKÓJ	PANELE PODŁOGOWE	10,85
3.22.3	ŁAZIENKA	PŁYTKI CERAMICZNE	6,94
3.22.4	LOKAL SOCJALNY 4-5 m.	PŁYTKI CER. / PANELE P.	17,58
3.22.5	POKÓJ	PANELE PODŁOGOWE	11,67
3.22.6	POKÓJ	PANELE PODŁOGOWE	16,36
3.23.1	LOKAL SOCJALNY 2m. 1p.	PŁYTKI CERAMICZNE	12,87
3.23.2	ŁAZIENKA	PŁYTI CERAMICZNE	2,46
3.23.3	POKÓJ	PANELE PODŁOGOWE	20,66
3.24.1	LOKAL SOCJALNY 1m.	PŁYTKI CER. / PANELE P.	12,30
3.24.2	ŁAZIENKA	PŁYTKI CERAMICZNE	2,70
3.25.1	LOKAL SOCJALNY 1m.	PŁYTKI CER. / PANELE P.	13,03
3.25.2	ŁAZIENKA	PŁYTKI CERAMICZNE	2,72
3.26.1	LOKAL SOCJALNY 2m.,2p.	PŁYTKI CERAMICZNE	14,32
3.26.2	ŁAZIENKA	PŁYTKI CERAMICZNE	2,46
3.26.3	POKÓJ	PANELE PODŁOGOWE	9,63
3.26.4	POKÓJ	PANELE PODŁOGOWE	9,27
3.27.1	LOKAL SOCJALNY 2m.,2p.	PŁYTKI CERAMICZNE	12,65
3.27.2	ŁAZIENKA	PŁYTKI CERAMICZNE	2,46
3.27.3	POKÓJ	PANELE PODŁOGOWE	10,68
3.27.4	POKÓJ	PANELE PODŁOGOWE	11,11
3.28.1	LOKAL SOCJALNY 1m.	PŁYTKI CER. / PANELE P.	12,69
3.28.2	ŁAZIENKA	PŁYTKI CERAMICZNE	2,70
3.29.1	LOKAL SOCJALNY 1m.	PŁYTKI CER. / PANELE P.	12,90
3.29.2	ŁAZIENKA	PŁYTKI CERAMICZNE	2,70
3.30.1	LOKAL SOCJALNY 1m.	PŁYTKI CER. / PANELE P.	12,88
3.30.2	ŁAZIENKA	PŁYTKI CERAMICZNE	2,46
	SUMA POWIERZCHNI		930,92m2

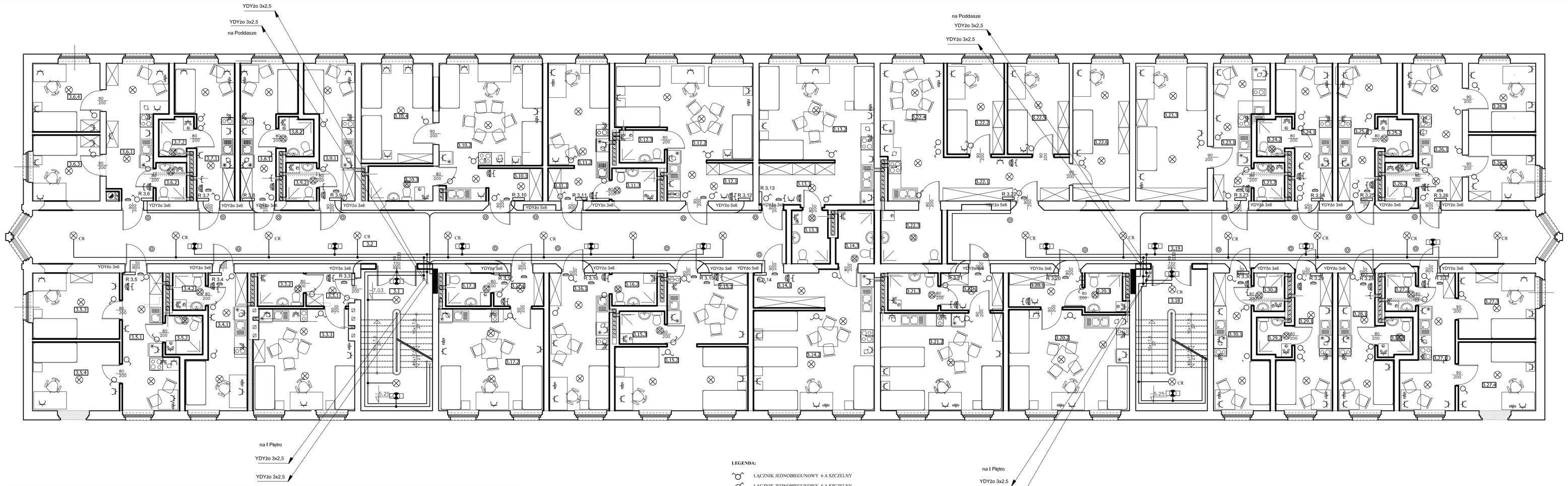

SCHEMAT ROZDZIELNIC MIESZKANIOWYCH ZASILANYCH 1-FAZOWO

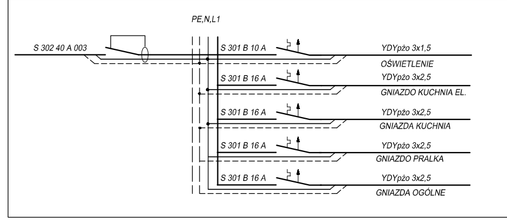

SCHEMAT ROZDZIELNIC MIESZKANIOWYCH ZASILANYCH 3-FAZOWO

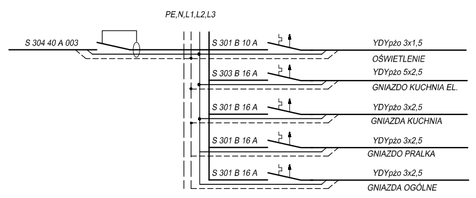

LEGENDA:

- ŁĄCZNIK JEDNOBIEGUNOWY 6 A SZCZELNY
- ŁĄCZNIK JEDNOBIEGUNOWY 6 A SZCZELNY
- PRZYCISK ŚWIATŁO 6 A p.t.
- ŁĄCZNIK JEDNOBIEGUNOWY 6 A SZCZELNY
- ŁĄCZNIK JEDNOBIEGUNOWY 6 A p.t.
- GNIAZDO WTYCZKOWE 2x10 A
- GNIAZDO WTYCZKOWE 2x10 A
- OPRAWA PLAFONIERA W IP 20
- CR OPRAWA PLAFONIERA W IP 20+czujnik ruchu
- OPRAWA PLAFONIERA W IP 54
- OPRAWA OŚWIETLENIA AWARYJNEGO 8 W LED
- GNIAZDO ANTENOWE
- GNIAZDO TELEFONICZNE RJ 11

UWAGA:

INSTALACJĘ OŚWIETLENIA KOMUNIKACYJNEGO WYKONAĆ PRZEWODEM YDYpio 3x2,5 ,PODEJŚCIA DO OPRAW OŚWIETLENIOWYCH WYKONAĆ PRZEWODEM YDYpio 3x1,5
STOSOWAĆ OPRAWY OŚWIETLENIOWE LED 10 W Z CZUJNIKIEM RUCHU NA STRYCHU; STOSOWAĆ OPRAWY SZCZELNE
INSTALACJĘ OŚWIETLENIA AWARYJNEGO WYKONAĆ PRZEWODEM YDYpio 3x2,5 ,PODEJŚCIA DO OPRAW OŚWIETLENIOWYCH WYKONAĆ PRZEWODEM YDYpio 3x1,5
STOSOWAĆ OPRAWY OŚWIETLENIOWE LED 8 W W PIWNICY STOSOWAĆ OPRAWY SZCZELNE
INSTALACJĘ OŚWIETLENIA PIWNICY WYKONAĆ PRZEWODEM YDYpio 3x2,5 ,PODEJŚCIA DO OPRAW OŚWIETLENIOWYCH WYKONAĆ PRZEWODEM YDYpio 3x1,5 STOSOWAĆ NAPIĘCIE OBNIŻONE 24 V
STOSOWAĆ OPRAWY OŚWIETLENIOWE ZAROWE 40/60 W

a c archiconcept ARCH. PIOTR OPAŁKA
48-304 Nysa, ul. Zjednoczenia 9/2, tel:+48774353029, 694997894, e-mail: archiconcept.nysa@gmail.com

NAZWA I ADRES OBIEKTU	PRZEBUDWA BUDYNKU KOSZAROWEGO NA BUDYNEK MIESZKALNY WIELORODZINNY Z LOKALAMI SOCJALNYMI DZ. NR. 1/39, K.M. 67, OBRĘB RADOSZYN UL. OTMUCHOWSKA, 48-300 NYSA		STADIUM DOKUMENTACJI: PROJEKT BUDOWLANY BRANŻA: ELEKTRYCZNY
TYTUŁ RYSUNKU	RZUT 2 PIĘTRA		DATA: 05. 2016 r.
BRANŻA	PROJEKTANT	PODPIS	Skala rys. 1:100 / Nr rys. 6 E
ELEKTRYCZNY	mgr inż. JÓZEF RADOMAŃSKI UPR. Nr 265/87/OP		
ELEKTRYCZNY SPRAWDZAJĄCY	mgr inż. JAN PRĄCZAK UPR.Nr 230/70		
ASYSTENT PROJENTANTA	mgr MICHAŁ KULESZ		